



CDH-15P

Type-C 15合1多功能扩展坞

使用说明

感谢您选择ORICO!

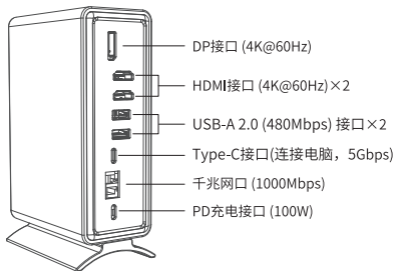
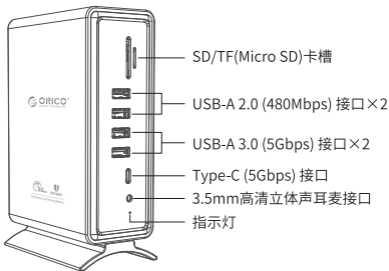
在您使用本产品前，请仔细阅读这份用户使用说明书!

产品介绍

本产品是一款Type-C 15合1多功能扩展坞，通过主机Type-C接口扩展出USB-A3.0×2，USB-A2.0×4，Type-C×1，TF(Micro SD)×1，SD×1，HDMI×2，DP×1，RJ45×1，Audio×1，PD×1，适合于Type-C接口笔记本，台式机等相关主机设备使用，满足日常音视频和数据传输。

1. 整体外观铝合金材质+ABS打造，造型简约美观。
2. USB-A口支持U盘，移动硬盘等外设，USB-A3.0接口传输速率5Gbps，USB-A 2.0接口传输速率480Mbps。
3. Type-C接口可接Type-C接口的U盘，移动硬盘等相关设备使用，传输速率5Gbps。
4. HDMI接口可镜像或者扩展视频显示，支持4K@60Hz分辨率，向下兼容，双视频支持4K@60Hz分辨率。
5. DP接口可镜像或者扩展视频显示，支持4K@60Hz分辨率，双视频支持4K@60Hz分辨率(DP与HDMI 1接口不能同时使用)。
6. RJ45网口最大支持千兆带宽,向下兼容。
7. TF/SD双读卡，USB2.0传输速率，双卡不可同时使用。
8. 3.5mm高清立体声耳麦接口。
9. PD3.0充电协议，最大100W供电。
10. 支持M1芯片苹果电脑多屏幕扩展。
11. 支持Windows 8/10、Mac OS系统。

产品图示



产品规格

产品名称	Type-C 15合1多功能扩展坞
产品型号	CDH-15P
材 质	铝合金+ABS
颜 色	深灰色/银色
尺 寸	102×60×159mm (含底座)
输入接口	Type-C
输出接口	USB-A3.0(5Gbps)×2, USB-A2.0(480Mbps)×4 Type-C(5Gbps)×1, TF(Micro SD)×1, SD×1, HDMI(4K@60Hz)×2, DP(4K@60Hz)×1 RJ45(1000M)×1, Audio×1, PD(100W)×1
PD供电	100W Max
支持系统	Windows 8/10, Mac OS

包装清单

产品本体	1PCS
数据线	1PCS
说明书	1PCS

注意事项

1. 本产品需要安装Displaylink驱动
驱动下载地址: <https://www.displaylink.com/downloads>
2. DP与HDMI 1接口不能同时使用。
3. 移除产品上插入的设备前请手动弹出设备，避免出现数据损坏或丢失的情况。

安全须知

1. 请勿撞击、扔掷、针刺本产品，并避免跌落、挤压、弯曲产品。
2. 请勿在潮湿环境中使用或储存本产品，并避免本产品被液体浸湿或冲洗。
3. 请勿在高温、高粉尘环境中使用产品，并远离火源。
4. 请勿将本产品放置在日光中曝晒。
5. 请勿将本产品置于有腐蚀性物品的环境，严禁使用其他化学溶液清洗本产品。
6. 请勿将产品及附件放置于具有强大电磁场的器具中，以及远离磁性设备。
7. 请将产品及附件放在儿童触摸不到的地方，请勿让儿童在无人监管的情况下使用产品。
8. 请勿擅自拆卸和维修产品及附件，只有授权机构才可维修本产品。
9. 如需要配备电源适配器的产品，请使用本公司指定的电源适配器。
10. 本产品使用过程中如有任何问题，可随时与您的经销商或ORICO客户服务中心联系。

保修说明

保修条例

ORICO 产品的售后服务严格依据《中华人民共和国消费者权益法》、《中华人民共和国产品质量法》，实行售后三包服务，服务内容如下：

1. 自签收之日起7日内，产品出现性能故障并由ORICO客户服务中心鉴定之后，可享受退货、换货或免费维修服务。
2. 自签收起8-15日内，产品出现性能故障并由ORICO客户服务中心鉴定之后，可享受换货或免费维修服务。
3. 自签收之日起12月内，产品出现性能故障并由ORICO客户服务中心鉴定之后，可享受免费维修服务。

保修限制条款

深圳市元创时代科技有限公司保修条款不适用于以下情况：

1. 超过保修条款期限。
2. 未经授权拆解、改动或维修过的产品，以及碰撞、进液、摔坏等人为损坏。
3. 水灾、火灾、雷击、地震等不可抗力造成的损坏。
4. 与本使用说明不一致的错误操作。
5. 产品或包装盒条码与实物不符，以及被涂改、撕毁。
6. 未经授权使用非原装配件造成的损坏。
7. 无有效的购买凭证。

声明

深圳市元创时代科技有限公司，版权所有

感谢您购买ORICO产品，为了更好的使用本产品的所有功能，请您在使用产品之前仔细阅读本使用说明介绍的产品功能、使用说明以及注意事项。

ORICO®为深圳市元创时代科技有限公司注册商标。

本使用说明中提及的其他所有产品名称、商标、服务名称和公司名称，由其各自的所有者拥有。

本使用说明所提及的信息仅供参考，深圳市元创时代科技有限公司保留随时修改本使用说明中任何信息的权利，无需提前通知。除非有特殊约定，本使用说明仅作为使用指导，本使用说明中的所有陈述、信息等均不构成任何形式的担保。深圳市元创时代科技有限公司不对因使用本使用说明相关内容及本使用说明描述的产品而产生的任何特殊的、附带的、间接的、继发性的损害进行赔偿，也不对任何利润、数据、商誉或预期节约的损失进行赔偿。在相关法律允许的范围内，在任何情况下，深圳市元创时代科技有限公司对您因为使用本使用说明描述的产品而遭受的损失的最大责任(除在涉及人身伤害的情况中根据适用的法律规定的损害赔偿外)以您购买本产品所支付的价款为限。

Thank you for choosing ORICO products!

Please read this user manual carefully before using.

About this Product

The product is an Type-C 15-in-1 multifunction Docking Station, Through the Type-C interface extends USB-A3.0×2, USB-A2.0×4, Type-C×1, TF(microSD)×1, SD×1, DP×1, HDMI×2, RJ45×1, Audio×1, PD×1, suitable for Type-C interface notebooks, desktops, etc. Meet the daily audio and video data transmission.

1. Aluminum alloy +ABS shell frame,novel design,simple and beautiful.
2. USB-A interface supports USB disk, Mobile hard disk, etc., USB-A3.0 interface transmission rate of 5Gbps, USB-A2.0 interface transmission rate of 480Mbps.
3. Type-C interface can be connected to Type-C interface U disk/mobile hard disk and etc, the transmission rate is 5Gbps.
4. HDMI interface can mirror or extend the display to support 4K@60Hz HD resolution, dual video support 4K@60Hz resolution.
5. DP interface can mirror or extend the display to support 4K@60Hz HD resolution, dual video support 4K@60Hz resolution.
6. RJ45 network port supports maximum 1000Mbps network.
7. TF/SD dual - read card,cannot be used at the same

- time, USB2.0 transfer rate.
8. 3.5mm HD stereo headset interface.
9. PD3.0 charging protocol is supported with the maximum of 100W.

Specifications

Name	Type-C 15 in 1 multifunction docking station
Model	CDH-15P
Material	Aluminum alloy + ABS
Color	Dark grey / Silver
Dimensions	102×60×159mm(Base included)
Input Port	Type-C
Output port	USB-A3.0(5Gbps)×2 USB-A2.0(480Mbps)×4 Type-C(5Gbps)×1 TF(Micro SD)×1 SD×1 HDMI(4K@60Hz)×2 DP(4K@60Hz)×1 RJ45(1000M)×1 Audio×1 PD(100W)×1
PD Power	100W Max
Supported System	Windows 8/10, Mac OS

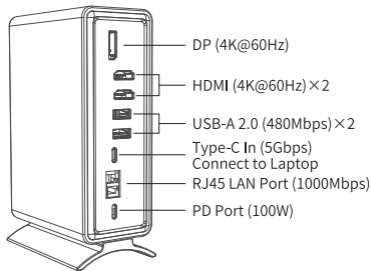



CDH-15P

Type-C 15 in 1
Multifunction Docking Station

User Manual

Product Illustration



What's in the Box

The Product	1PCS
Data Cable	1PCS
User Manual	1PCS

Attention

1. It needs to install Displaylink driver, Driverdownload address: <https://www.displaylink.com/downloads>.
2. DP and HDMI 1 ports cannot be used at the same time.
3. Please manually eject the device before unplugging the device inserted in this product to avoid possible data corruption or loss.

Notice

1. Please do not hit, throw, or puncture the product, and avoid dropping, squeezing, or bending.
2. Please do not use or store this product in a humid environment and avoid being wetted or rinsed with liquids.
3. Please do not use the product in a hot, high-dust environment and keep it away from fire.
4. Please do not expose this product to the sun.

5. Please do not place this product in a corrosive environment. Do not use other chemical solutions to clean the product.
6. Please do not place the product or accessories in appliances with strong electromagnetic fields and away from magnetic equipment.
7. Please keep the product and accessories away from children. Do not allow children to use the product without supervision.
8. If you need a product with a power adapter, please use the power adapter specified by our company.
9. Please do not disassemble and repair the product or accessories without the authorization of ORICO.
10. If you have any questions during the use of this product, please feel free to contact your dealer or ORICO Customer Service Center.

FCC

This device complies with part 15 of the FCC Rules. Operation is subject to the following two conditions:
(1) This device may not cause harmful interference, and
(2) this device must accept any interference received, including interference that may cause undesired operation.

Declaration

ORICO Technologies Co., Ltd., all rights reserved.

Thank you so much for purchase ORICO product. Please refer to this manual when using orico product or experienced issues. Additionally, please kindly contact ORICO customer care team if any concern.

ORICO® is registered trademark of ORICO Technologies Co., Ltd.. Any other product, trademark, service or company mentioned herein is trademark or registered trademark of the respective owners.

This manual is for reference only and it's not a guarantee. ORICO Technologies Co., Ltd. reserve all rights of maintenance to this manual and shall not liable for any lost or damage resulting from this manual. Please kindly contact orico customer care team when any concern. ORICO Technologies Co., Ltd shall not liable for compensation and maintenance of the following conditions.

1. Any special, incidental, indirect and secondary lost or damage.
2. Profit and revenue lost or damage.
3. Files, data, drive and device lost or damage.

Note: Compensation for lost or damage resulting from This manual or orico product shall not exceed the payment of your purchase to this product.

Attention

1. Avant de retirer l'appareil, cessez d'utiliser l'appareil connecté et retirez-le en toute sécurité pour éviter de causer des dommages aux données ou à l'appareil.
2. N'exposez pas ce produit à une température excessive ou à la lumière directe du soleil, gardez-le au sec et manipulez-le doucement.
3. La compagnie n'est pas responsable de toute perte de données sur le disque ou le disque dur causée par une mauvaise utilisation ou le désassemblage du produit. Veuillez consulter ce manuel d'utilisation pour utiliser ce produit correctement.
4. Ne placez pas ce produit et ses accessoires dans un jeu avec un champ électromagnétique fort, et gardez-les loin de l'équipement magnétique.

Precaución

1. Antes de retirar el dispositivo, deje de usar el dispositivo conectado y retírelo de forma segura para evitar daños en los datos o en el dispositivo.
2. No exponga este producto a temperaturas excesivas

o luz solar directa, manténgalo seco y manipúlelo con cuidado.

3. Nuestra empresa no se hace responsable de ninguna pérdida de datos en el disco o disco duro causada por un uso inadecuado o el desmontaje del producto. Consulte este manual de usuario para utilizar este producto correctamente.
4. No coloque productos y accesorios donde haya un campo electromagnético fuerte y lejos de equipos magnéticos.

Vorsicht

1. Bevor Sie das Gerät entfernen, stellen Sie die Verwendung des angeschlossenen Geräts ein und entfernen Sie es sicher, um Daten- oder Geräteschäden zu vermeiden.
2. Setzen Sie dieses Produkt nicht übermäßigen Temperaturen oder direktem Sonnenlicht aus, halten Sie es trocken und behandeln Sie es vorsichtig.
3. Unser Unternehmen ist nicht verantwortlich für den Verlust von Daten auf dem Datenträger oder der Festplatte, die durch unsachgemäße Verwendung oder Demontage des Produkts verursacht wurden. Bitte lesen Sie dieses Benutzerhandbuch, um das

Produkt richtig zu verwenden.

4. Stellen Sie Produkte und Zubehör nicht in einem Spiel mit einem starken elektromagnetischen Feld und entfernt von magnetischen Geräten auf.

Istruzioni per l'uso

IT

Attenzione

1. Prima di rimuovere il dispositivo, interrompere l'utilizzo del dispositivo collegato e rimuoverlo in modo sicuro per evitare perdita di dati o danni al dispositivo.
2. Non esporre questo prodotto a temperature eccessive o alla luce solare diretta, tenerlo asciutto e maneggiarlo delicatamente.
3. La nostra azienda non è responsabile per eventuali perdite di dati sul disco o sul disco rigido causate da un uso improprio o dallo smontaggio del prodotto. Fare riferimento a questo manuale utente per utilizzare correttamente questo prodotto.
4. Non collocare prodotti e accessori in un luogo con un forte campo elettromagnetico e lontano da apparecchiature magnetiche.



官方网站



Website

发行版本: CDH-15P-MUG-R0

制 造 商: 深圳市元创时代科技有限公司

Manufactured by ORICO Technologies Co., Ltd.

售后热线/Hotline: 400-6696298

联系热线/Tel: 86-755-25196059

邮箱/E-mail: supports@orico.com.cn

官方网站: www.orico.com.cn

Official Website: www.orico.cc

公司地址: 深圳市龙岗区吉华街道甘坑社区甘李六路
12号中海信创新产业城14栋A1903-1904

Company Add: 1903-1904, 14A, Zhonghaixin
Innovation Industrial Park, no.12, Gan Lee
Sixth Road, Gankeng Community, Jihua
Street, Shenzhen, China

工厂地址: 东莞市常平镇塘角村塘角路24号6号楼201室